

Serbatoi Fermentini Fondo Convesso su Gambe

Mod. **Z1FSFC**

Serbatoi di robusta costruzione, usati per la fermentazione di uve e lo stoccaggio di vini, realizzati con Acciaio Inox di 1°

scelta certificata in AISI 304 o AISI 316L composti da:

Virola cilindrica a **giunte verticali (per una migliore e facile pulizia)**

Fondo superiore tipo Bombato/Conico e Bordato

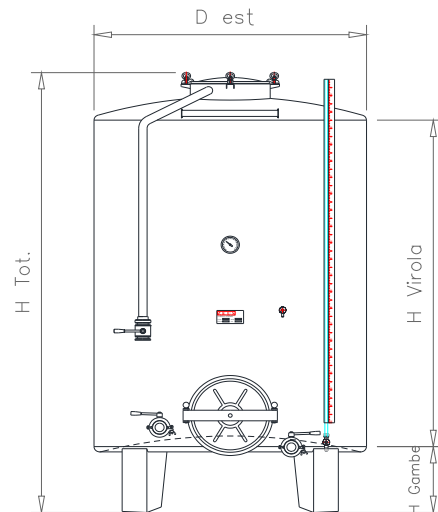
Fondo inferiore tipo Convesso Bordato con **portella montata a scarico totale.**



Finitura 2B



Finitura Fiorettata



Modello	Capacità HL.	D est. mm	H. Virola mm	H. Tot. mm	H. Gambe mm
Z1FSFC/5	5	800	1000	1600	400
Z1FSFC/10	10	1000	1250	1900	400
Z1FSFCB/10	10	1100	1000	1600	400
Z1FSFC/15	15	1100	1500	2150	400
Z1FSFCB/15	15	1200	1250	1900	400
Z1FSFC/20	20	1100	2000	2550	400
Z1FSFCB/20	20	1270	1500	2150	400
Z1FSFC/25	25	1400	1500	2200	400
Z1FSFC/30	30	1350	2000	2600	400
Z1FSFCB/30	30	1430	1800	2450	400
Z1FSFC/40	40	1560	2000	2650	400
Z1FSFC/50	50	1750	2000	2700	400
Z1FSFC/60	60	1750	2500	3200	400

Per capacità e dimensioni diverse da quelle indicate, contattare l'ufficio tecnico

Le dimensioni e le capacità sono indicative e possono subire variazioni

Accessori Base : Chiusino superiore D=420mm con chiusura a n°4 graffe + galletti
Portella inferiore pesante D=420mm completa di volantino e spinotti
Valvola a sfera DN40-50 tipo pesante di prelievo completa di tappo
Valvola a sfera DN40-50 tipo pesante di scarico totale completa di tappo
Preleva campioni da 3/8" a passaggio maggiorato
Appoggia scala saldato (sopra a 2mt.)
Gambe a base piana Inox saldate H=400mm

Materiale : Acciaio Inox AISI 304 (1.4301)
Acciaio Inox AISI 316L (1.4404)

Finitura lamiera : Esterne **2B** o **FIORETTATA**
Interne **2B** o **BA Lucida**

Finitura Saldature : Verticali Interne Decapate
Verticali Esterne Spazzolate

Accessori a richiesta




Kit per colmatura/saturazione con Azoto/Argon



Tubazione per il rimontaggio DN40-50
con attacco interno al chiusino e valvola a sfera tipo pesante



Rimontaggio automatico con quadro Inox
AUTOMATICO/MANUALE tempi di LAVORO/PAUSA



Diffusore STATICO DN40-50 a piatto sagomato e regolabile



Diffusore GIREVOLE ad inerzia mod. NEW50



Indicatore di temperatura Inox Analogico con pozzetto stagno



Indicatore di temperatura Inox Digitale con pozzetto stagno



Portella inferiore pesante RETTANGOLARE 410x530mm a doppi tiranti




Portella inferiore a GHIGLIOTTINA 410x530mm Manuale/Idraulica/Elettrica



Chiusino superiore maggiorato da D=500-600-700-800-1000-1200-1400-1600mm



Gambe a settiche con PIEDINO REGOLABILE e PIATTELLO INOX



Piastra di scambio termico CALDO/FREDDO interna elettrolucidata con attacchi da 1/2" e portagomma d=20mm

Mod. ZPST800 DIMENSIONI 370x800mm
Mod. ZPST1000 DIMENSIONI 370x1000mm
Mod. ZPST1200 DIMENSIONI 370x1200mm
Mod. ZPST1400 DIMENSIONI 370x1400mm
Mod. ZPST1600 DIMENSIONI 370x1600mm
Mod. ZPST1800 DIMENSIONI 370x1800mm
Mod. ZPST2000 DIMENSIONI 370x2000mm
Mod. ZPST2500 DIMENSIONI 370x2500mm



Impianti Frigoriferi Solo freddo o Caldo Freddo di varie potenze



Quadri di controllo temperature con visualizzazione per singolo serbatoio

ELETTROMECCANICO O CON PLC



Filtro vinaccioli smontabile, applicato nell'aspirazione della valvola di prelievo



Indicatore di livello Aperto / a Rientrare con rubinetto di esclusione scarico ed asta di protezione con riferimento centimetrato



Barre in Acciaio Inox AISI 304-316L per DELESTAGES smontabili.